



# Sondrelaterade problem

## Om PEG:en släpper från kopplingen


(fixeringskruven 15 FR – blå, 20 FR – lila)




1. Skruva isär fixeringskruven från Y-kopplingen. För fixeringskruven över PEG:en.




2. Torka PEG:en torr. För sedan PEG:en på Y-kopplingen så långt in som möjligt.



3. Skruva ihop Y-kopplingen med fixeringskruven. Kontrollera att PEG:en sitter fast i kopplingen.



4. Om problem med sämre effekt förekommer efter ca 3 dagar, bör intestinalsondens läge kontrolleras.



**Duodopa Support: 020-50 60 50, [info@duodopa.se](mailto:info@duodopa.se)**